

Algemeen

1. Ik vul deze lijst in voor mijn kind in groep...

	Antwoorden De Zuidwester	Percentages De Zuidwester	Percentages Referentie	
Groep 1	18	11%	(12%)	
Groep 2	22	13%	(11%)	
Groep 3	12	7%	(11%)	
Groep 4	8	5%	(11%)	
Groep 5	28	17%	(12%)	
Groep 6	24	14%	(13%)	
Groep 7	34	20%	(15%)	
Groep 8	20	12%	(14%)	
Niets ingevuld	0	0%	(2%)	

2. Is het kind waarvoor u deze lijst invult een jongen of een meisje?

Jongen	86	52%	(48%)	
Meisje	78	47%	(49%)	
Niets ingevuld	2	1%	(3%)	

Legenda:

In het bovenstaande overzicht worden de onderstaande gegevens gepresenteerd.:

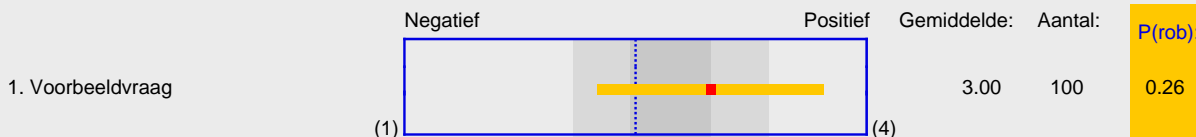
Achtereenvolgens worden afgedrukt: het vraagnummer, de vraagtekst en de antwoordmogelijkheden (onder elkaar). Achter 'Niets ingevuld' staat het aantal personen dat de vraag niet heeft beantwoord. Vervolgens komen per antwoordmogelijkheid het aantal verkregen antwoorden bij 'De Zuidwester' (166 ouders ondervraagd), het percentage verkregen antwoorden bij 'De Zuidwester' en het percentage verkregen antwoorden bij de referentiegroep (107168 ouders van 107170 ondervraagd).

Daarna volgt een grafische weergave van de beantwoording in de vorm van een staafdiagram. De kleur groen verwijst naar 'De Zuidwester', de kleur zwart naar de referentiegroep. Indien bij een vraag het percentage negatief gewaardeerde antwoorden minimaal vijftien procent is, dan wordt bij de vraag het label 'minpunt' afgedrukt. Indien het percentage positief gewaardeerde antwoorden minstens vijftientachtig procent is, dan wordt het label 'pluspunt' afgedrukt.

In de frequentiediagrammen worden de antwoordpatronen met behulp van de kleuren rood en groen aangegeven. Rood verwijst naar de negatief gewaardeerde antwoorden en groen naar de positief gewaardeerde antwoorden. De 'witruimte' geeft een indicatie van het percentage respondenten dat de vraag niet beantwoord heeft. Aldus kunnen de antwoordpercentages eenvoudig met elkaar vergeleken worden. Buiten de grafiek staan de aantallen respondenten, binnen de grafiek staan de percentages.

Vergelijkende analyse:

In de vergelijkende analyses op de volgende pagina's worden de gemiddelde waarden van de antwoorden met elkaar vergeleken.



De rode punten geven de gemiddelde waarde van de ouders op een vraag. De spreiding wordt weergegeven met de gele balk. Er geldt: hoe meer de antwoorden van de ouders op een vraag van elkaar verschillen, des te groter de spreiding (de gele balk wordt langer).

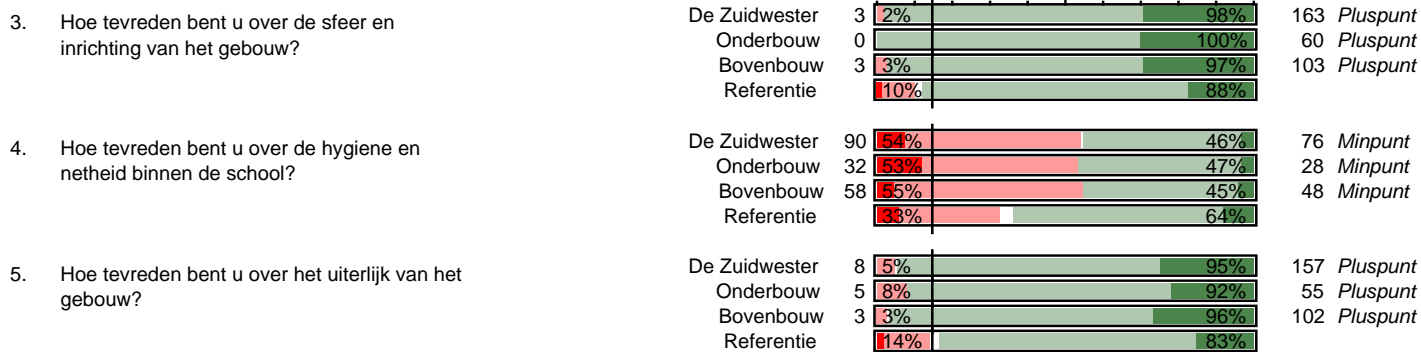
Als alle ouders hetzelfde antwoord kiezen (zij zijn het dan helemaal met elkaar eens) dan is de spreiding 'nul' en wordt er geen horizontale balk afgedrukt.

Het scorebereik op basis van de referentiegegevens is weergegeven met twee achtergrondkleuren. Binnen de donkerste band valt naar verwachting vijftig procent van de scholen met kenmerken van de referentiegroep. In de lichtgrijze band valt negentig procent. In de gele kolom staat een schatting van de proportie scholen in Nederland met dezelfde kenmerken als de referentiegroep die net zo hoog (laag) of hoger (lager) scores dan de school in de analyse.

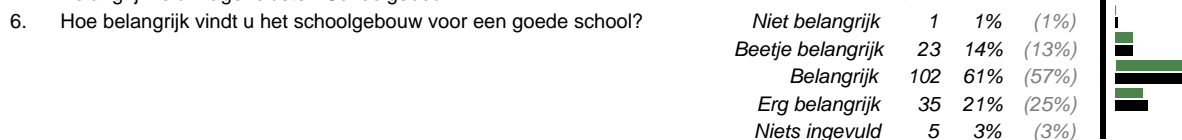
Satisfactie-prioriteitenmatrix:

In de satisfactie-prioriteitenmatrix op de laatste pagina van het rapport worden per onderwerp de rubrieksscore in een grafiek afgezet tegen de bijbehorende belangrijkheidsscore. Aldus wordt een overzicht verkregen van belangrijke onderwerpen waar de ouders positief op scores en belangrijke onderwerpen waar zij minder positief op scores. Deze onderwerpen verwijzen respectievelijk naar aandachtspunten voor profilering en aandachtspunten voor beleid.

Schoolgebouw



Belangrijkheid vragencluster: Schoolgebouw



Vergelijking van gemiddelde scores in vragencluster Schoolgebouw van school De Zuidwester versus Referentie

		Ontevreden	Tevreden	Gem:	Aantal:	P(rob):
3. Sfeer en inrichting schoolgebouw	De Zuidwester +			3.28	166	0.13
	Onderbouw +			3.30	60	0.11
	Bovenbouw +			3.26	106	0.15
	Referentie			3.05	1,085 (105,229)	
(1)					(4)	
4. Hygiene en netheid binnen de school	De Zuidwester -			2.42	166	0.15
	Onderbouw -			2.38	60	0.12
	Bovenbouw -			2.44	106	0.17
	Referentie			2.72	1,085 (103,030)	
(1)					(4)	
5. Uiterlijk van het gebouw	De Zuidwester +			3.20	165	0.19
	Onderbouw +			3.13	60	0.26
	Bovenbouw +			3.24	105	0.15
	Referentie			2.97	1,095 (104,161)	
(1)					(4)	
Vragencluster: Schoolgebouw	De Zuidwester			2.97	166	0.402
	Onderbouw			2.94	60	0.452
	Bovenbouw			2.98	106	0.375
	Referentie			2.91	1,095 (106,649)	

Afwijkingen ten opzichte van: Referentie

De Zuidwester

Onderbouw

Bovenbouw

Beduidend lagere score (-):

4. Hygiene en netheid binnen de school

4. Hygiene en netheid binnen de school

4. Hygiene en netheid binnen de school

Beduidend hogere score (+):

3. Sfeer en inrichting schoolgebouw
5. Uiterlijk van het gebouw


3. Sfeer en inrichting schoolgebouw

3. Sfeer en inrichting schoolgebouw
5. Uiterlijk van het gebouw

■ score van de school ■ spreiding scores (hoe kleiner de spreiding des te eensluidender de antwoorden)

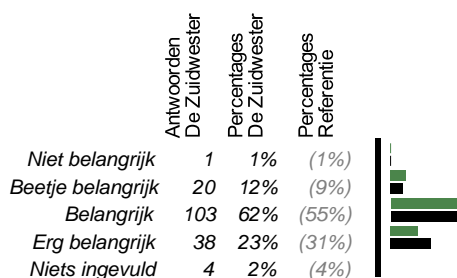
■ schatting modaal gebied (50% interval) ■ 90% interval Pr: schatting proportie hogere/lagere scores (*/**/zeer hoog/laag)

Omgeving van de school



Belangrijkheid vragencluster: Omgeving van de school

10. Hoe belangrijk vindt u schoolomgeving voor een goede school?



Vergelijking van gemiddelde scores in vragencluster Omgeving van de school van school De Zuidwester versus Referentie

		Ontevreden	Tevreden	Gem:	Aantal:	P(rob):
7. Speelmogelijkheden op het plein	De Zuidwester +			3.16	164	0.12
	Onderbouw +			3.24	59	0.08
	Bovenbouw +			3.12	105	0.14
	Referentie			2.77	1,095 (105,296)	
	(1)			(4)		
8. Veiligheid op het plein	De Zuidwester +			3.14	165	0.10
	Onderbouw +			3.23	60	0.04
	Bovenbouw +			3.09	105	0.16
	Referentie			2.89	1,095 (103,876)	
	(1)			(4)		
9. Veiligheid op weg naar school	De Zuidwester +			2.79	164	0.19
	Onderbouw +			2.66	59	0.36
	Bovenbouw +			2.87	105	0.12
	Referentie			2.56	1,094 (104,203)	
	(1)			(4)		
Vragencluster: Omgeving van de school	De Zuidwester +			3.03	166	0.068
	Onderbouw +			3.05	60	0.058
	Bovenbouw +			3.02	106	0.074
	Referentie			2.74	1,095 (106,592)	

Afwijkingen ten opzichte van: Referentie

Beduidend lagere score (-):

Beduidend hogere score (+):

De Zuidwester

-

- 7. Speelmogelijkheden op het plein
- 8. Veiligheid op het plein
- 9. Veiligheid op weg naar school

Onderbouw

-

- 7. Speelmogelijkheden op het plein
- 8. Veiligheid op het plein

Bovenbouw

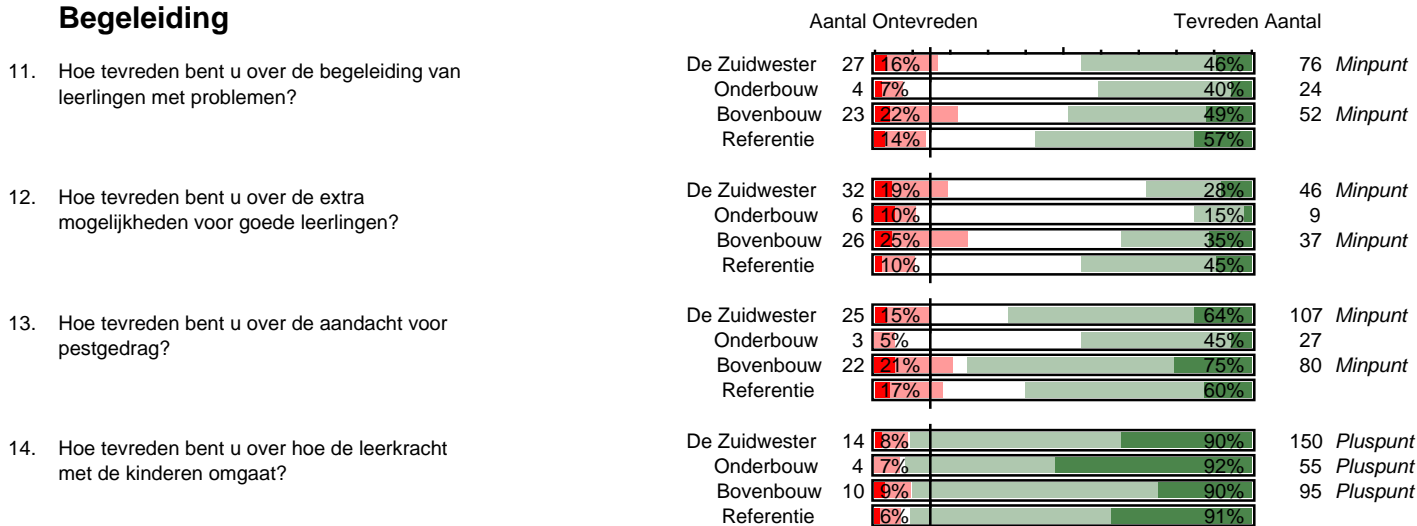
-

- 7. Speelmogelijkheden op het plein
- 8. Veiligheid op het plein
- 9. Veiligheid op weg naar school

■ score van de school ■ spreiding scores (hoe kleiner de spreiding des te eensluidender de antwoorden)

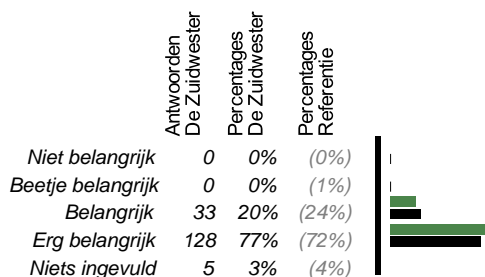
■ schatting modaal gebied (50% interval) ■ 90% interval Pr: schatting proportie hogere/lagere scores (*/**/ zeer hoog/laag)

Begeleiding



Belangrijkheid vragencluster: Begeleiding

15. Hoe belangrijk vindt u begeleiding voor een goede school?



.....

Vergelijking van gemiddelde scores in vragencluster Begeleiding van school De Zuidwester versus Referentie

		Ontevreden	Tevreden	Gem:	Aantal:	P(rob):
11. Begeleiding leerlingen met problemen	De Zuidwester			2.84	103	0.26
	Onderbouw			2.93	28	0.40
	Bovenbouw			2.81	75	0.21
	Referentie			2.98	1,073 (74,662)	
(1)	(4)					
12. Extra mogelijkheden goede leerlingen	De Zuidwester			2.65	78	0.08
	Onderbouw			2.47	15	0.01**
	Bovenbouw			2.70	63	0.12
	Referentie			2.95	1,067 (58,339)	
(1)	(4)					
13. Aandacht voor pestgedrag	De Zuidwester			2.95	132	0.38
	Onderbouw			3.00	30	0.30
	Bovenbouw			2.94	102	0.41
	Referentie			2.89	1,074 (82,009)	
(1)	(4)					
14. Omgang leerkracht met de leerlingen	De Zuidwester			3.24	164	0.32
	Onderbouw +			3.46	59	0.15
	Bovenbouw -			3.12	105	0.09
	Referentie			3.31	1,074 (102,883)	
(1)	(4)					
Vragencluster: Begeleiding	De Zuidwester			3.06	166	0.418
	Onderbouw +			3.23	60	0.172
	Bovenbouw -			2.96	106	0.195
	Referentie			3.09	1,095 (106,125)	

Afwijkingen ten opzichte van: Referentie

Beduidend lagere score (-):

Beduidend hogere score (+):

De Zuidwester

12. Extra mogelijkheden goede leerlingen

-

Onderbouw

12. Extra mogelijkheden goede leerlingen

14. Omgang leerkracht met de leerlingen

Bovenbouw

11. Begeleiding leerlingen met problemen

-

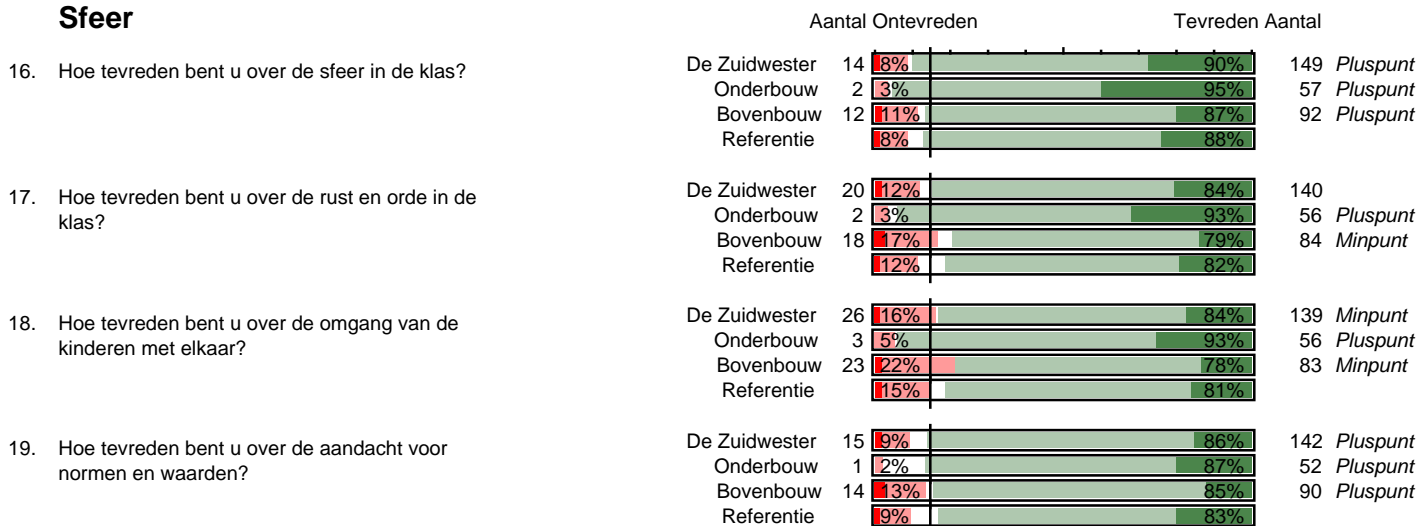
12. Extra mogelijkheden goede leerlingen

14. Omgang leerkracht met de leerlingen

■ score van de school ■ spreiding scores (hoe kleiner de spreiding des te eensluidender de antwoorden)

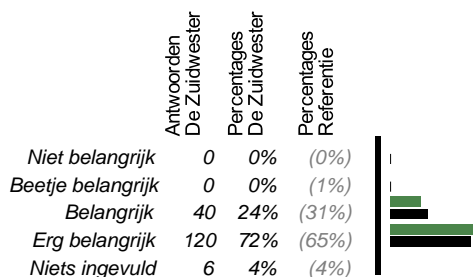
■ schatting modaal gebied (50% interval) ■ 90% interval Pr: schatting proportie hogere/lagere scores (*/**/ zeer hoog/laag)

Sfeer



Belangrijkheid vragencluster: Sfeer

20. Hoe belangrijk vindt u sfeer voor een goede school?



.....

Vergelijking van gemiddelde scores in vragencluster Sfeer van school De Zuidwester versus Referentie

	Ontevreden	Tevreden	Gem:	Aantal:	P(rob):
16. Sfeer in de klas	De Zuidwester		3.18	163	0.40
	Onderbouw +		3.37	59	0.05
	Bovenbouw -		3.07	104	0.29
	Referentie		3.14	1,094 (102,822)	
(1)		(4)			
17. Rust en orde in de klas	De Zuidwester		3.07	160	0.47
	Onderbouw +		3.29	58	0.05
	Bovenbouw -		2.94	102	0.21
	Referentie		3.06	1,074 (98,518)	
(1)		(4)			
18. Omgang van de kinderen onderling	De Zuidwester		3.01	165	0.43
	Onderbouw +		3.20	59	0.07
	Bovenbouw -		2.90	106	0.29
	Referentie		2.98	1,094 (102,696)	
(1)		(4)			
19. Aandacht voor normen en waarden	De Zuidwester		3.04	157	0.35
	Onderbouw +		3.21	53	0.25
	Bovenbouw -		2.96	104	0.18
	Referentie		3.10	1,094 (99,061)	
(1)		(4)			
Vragencluster: Sfeer	De Zuidwester		3.07	166	0.482
	Onderbouw +		3.26	60	0.070
	Bovenbouw -		2.97	106	0.222
	Referentie		3.07	1,094 (105,933)	

Afwijkingen ten opzichte van: **Referentie** Beduidend lagere score (-):

Onderbouw

-

Bovenbouw

17. Rust en orde in de klas
19. Aandacht voor normen en waarden

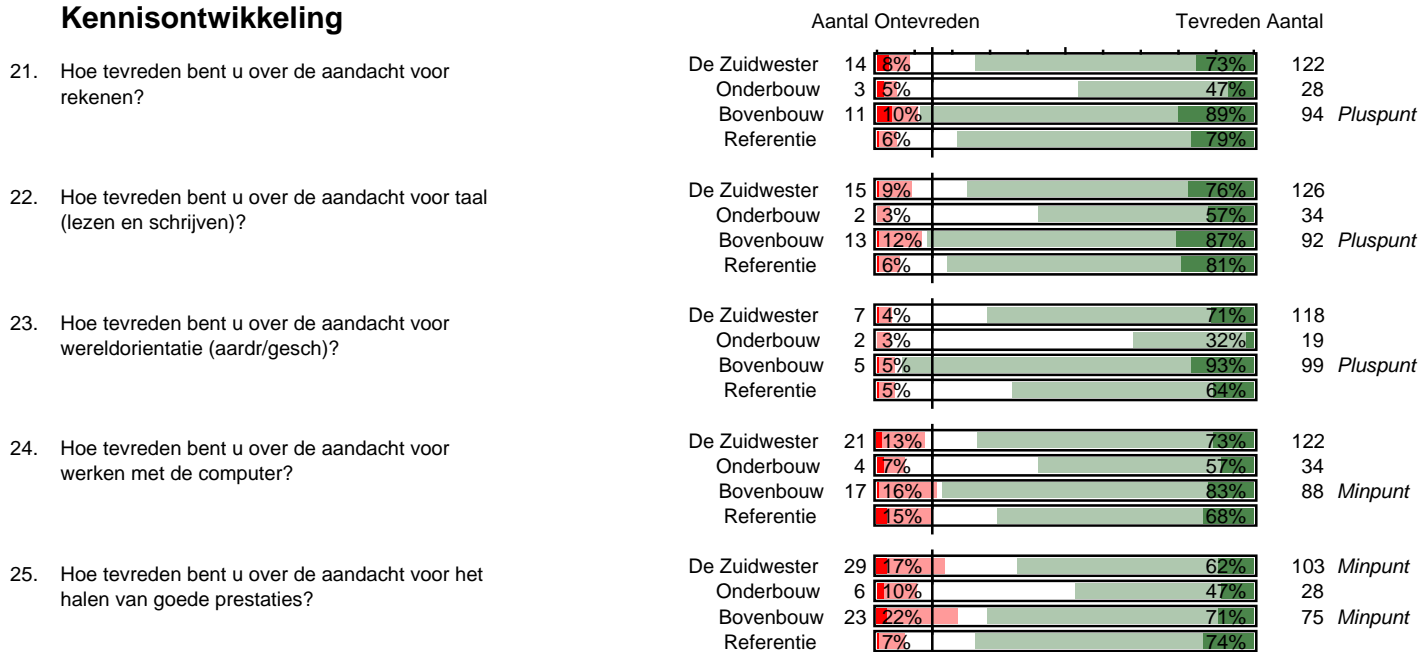
Beduidend hogere score (+):

16. Sfeer in de klas
17. Rust en orde in de klas
18. Omgang van de kinderen onderling
19. Aandacht voor normen en waarden

■ score van de school ■ spreiding scores (hoe kleiner de spreiding des te eensluidender de antwoorden)

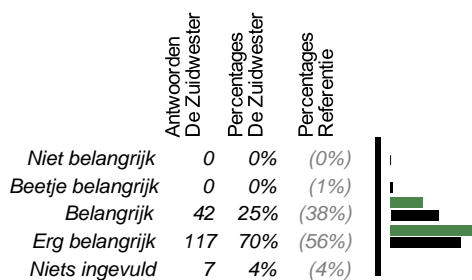
■ schatting modaal gebied (50% interval) ■ 90% interval Pr: schatting proportie hogere/lagere scores (**/* zeer hoog/laag)

Kennisontwikkeling



Belangrijkheid vragencluster: Kennisontwikkeling

26. Hoe belangrijk vindt u 'kennisontwikkeling' voor een goede school?



Vergelijking van gemiddelde scores in vragencluster Kennisontwikkeling van school De Zuidwester versus Referentie

		Ontevreden	Tevreden	Gem:	Aantal:	P(rob):
21. Aandacht voor rekenen	De Zuidwester			3.04	136	0.24
	Onderbouw			3.00	31	0.14
	Bovenbouw			3.06	105	0.28
	Referentie			3.12	1,092 (90,029)	
(1)				(4)		
22. Aandacht voor taal	De Zuidwester			3.09	141	0.37
	Onderbouw			3.14	36	0.49
	Bovenbouw			3.08	105	0.32
	Referentie			3.14	1,092 (93,399)	
(1)				(4)		
23. Aandacht voor wereldoriëntatie	De Zuidwester			3.09	125	0.46
	Onderbouw			2.95	21	0.15
	Bovenbouw			3.12	104	0.37
	Referentie			3.08	1,092 (74,034)	
(1)				(4)		
24. Aandacht voor werken met computer	De Zuidwester			2.97	143	0.49
	Onderbouw			3.00	38	0.43
	Bovenbouw			2.95	105	0.49
	Referentie			2.96	1,093 (87,947)	
(1)				(4)		
25. Aandacht voor goede prestaties	De Zuidwester			2.86	132	0.06
	Onderbouw			2.94	34	0.17
	Bovenbouw			2.84	98	0.04
	Referentie			3.07	1,083 (86,885)	
(1)				(4)		
Vragencluster: Kennisontwikkeling	De Zuidwester			3.00	152	0.271
	Onderbouw			2.98	46	0.209
	Bovenbouw			3.01	106	0.301
	Referentie			3.07	1,093 (99,329)	

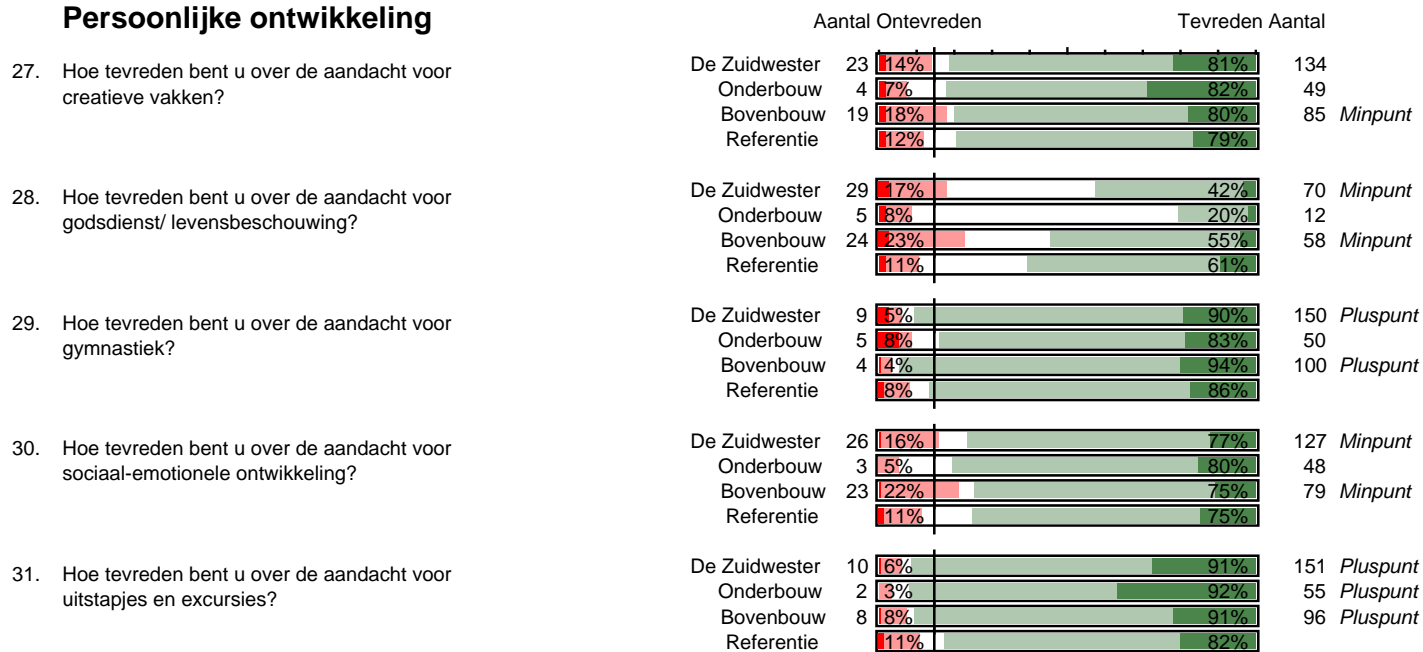
Afwijkingen ten opzichte van: Referentie

	Beduidend lagere score (-):	Beduidend hogere score (+):
De Zuidwester	21. Aandacht voor rekenen 25. Aandacht voor goede prestaties	-
Onderbouw	21. Aandacht voor rekenen 23. Aandacht voor wereldoriëntatie 25. Aandacht voor goede prestaties	-
Bovenbouw	25. Aandacht voor goede prestaties	-

■ score van de school ■ spreiding scores (hoe kleiner de spreiding des te eensluidender de antwoorden)

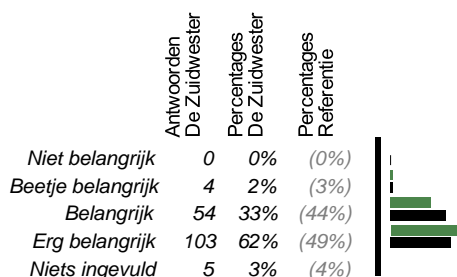
■ schatting modaal gebied (50% interval) ■ 90% interval Pr: schatting proportie hogere/lagere scores (*/** zeer hoog/laag)

Persoonlijke ontwikkeling



Belangrijkheid vragencluster: Persoonlijke ontwikkeling

32. Hoe belangrijk vindt u 'persoonlijke ontwikkeling' voor een goede school?



.....

Vergelijking van gemiddelde scores in vragencluster Persoonlijke ontwikkeling van school De Zuidwester versus Referentie

		Ontevreden	Tevreden	Gem:	Aantal:	P(rob):
27. Aandacht voor creatieve vakken	De Zuidwester			3.06	157	0.44
	Onderbouw +			3.23	53	0.13
	Bovenbouw			2.98	104	0.36
	Referentie			3.04	907 (79,839)	
(1)	(4)					
28. Aandacht godsdienst/ levensbesch.	De Zuidwester			2.72	99	0.16
	Onderbouw -			2.71	17	0.15
	Bovenbouw -			2.72	82	0.16
	Referentie			2.94	694 (46,289)	
(1)	(4)					
29. Aandacht voor gymnastiek	De Zuidwester			3.12	159	0.41
	Onderbouw			3.05	55	0.41
	Bovenbouw			3.15	104	0.32
	Referentie			3.09	1,083 (100,322)	
(1)	(4)					
30. Aandacht soc.-emot. Ontwikkeling	De Zuidwester			2.95	153	0.29
	Onderbouw			3.12	51	0.31
	Bovenbouw -			2.87	102	0.15
	Referentie			3.04	697 (55,934)	
(1)	(4)					
31. Aandacht voor uitstapjes/excursies	De Zuidwester			3.21	161	0.22
	Onderbouw +			3.35	57	0.06
	Bovenbouw			3.13	104	0.38
	Referentie			3.08	1,081 (98,638)	
(1)	(4)					
Vragencluster: Persoonlijke ontwikkeling	De Zuidwester			3.05	165	0.456
	Onderbouw +			3.16	59	0.190
	Bovenbouw			2.99	106	0.255
	Referentie			3.06	1,094 (104,385)	

Afwijkingen ten opzichte van: Referentie

De Zuidwester

28. Aandacht godsdienst/ levensbesch.

31. Aandacht voor uitstapjes/excursies

Onderbouw

28. Aandacht godsdienst/ levensbesch.

27. Aandacht voor creatieve vakken
31. Aandacht voor uitstapjes/excursies

Bovenbouw

28. Aandacht godsdienst/ levensbesch.
30. Aandacht soc.-emot. Ontwikkeling

-

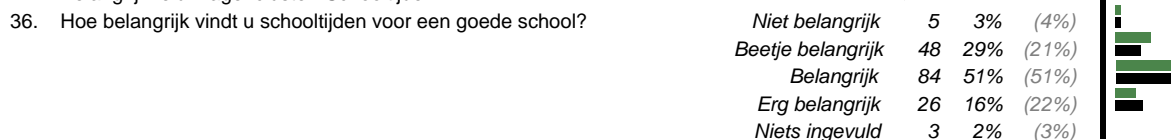
■ score van de school ■ spreiding scores (hoe kleiner de spreiding des te eensluidender de antwoorden)

■ schatting modaal gebied (50% interval) ■ 90% interval Pr: schatting proportie hogere/lagere scores (*/** zeer hoog/laag)

Schooltijden



Belangrijkheid vragencluster: Schooltijden



Vergelijking van gemiddelde scores in vragencluster Schooltijden van school De Zuidwester versus Referentie

		Ontevreden	Tevreden	Gem:	Aantal:	P(rob):
33. Huidige schooltijden	De Zuidwester +			3.40	166	0.19
	Onderbouw +			3.35	60	0.29
	Bovenbouw +			3.43	106	0.15
	Referentie			3.26	1,082 (105,439)	
(1)					(4)	
34. Overblijven tussen de middag	De Zuidwester			3.09	114	0.48
	Onderbouw +			3.15	39	0.39
	Bovenbouw +			3.05	75	0.47
	Referentie			3.07	1,081 (80,568)	
(1)					(4)	
35. Opvang na schooltijd	De Zuidwester +			3.22	27	0.15
	Onderbouw +			3.10	10	0.23
	Bovenbouw +			3.29	17	0.11
	Referentie			2.80	1,037 (29,643)	
(1)					(4)	
Vragencluster: Schooltijden	De Zuidwester +			3.31	166	0.220
	Onderbouw +			3.31	60	0.209
	Bovenbouw +			3.30	106	0.226
	Referentie			3.17	1,062 (104,447)	

Afwijkingen ten opzichte van: Referentie

Beduidend lagere score (-):

Beduidend hogere score (+):

De Zuidwester

-

33. Huidige schooltijden
35. Opvang na schooltijd

Onderbouw

-

35. Opvang na schooltijd

Bovenbouw

-

33. Huidige schooltijden
35. Opvang na schooltijd

■ score van de school ■ spreiding scores (hoe kleiner de spreiding des te eensluidender de antwoorden)

■ schatting modaal gebied (50% interval) ■ 90% interval Pr: schatting proportie hogere/lagere scores (*/**/zeer hoog/laag)

Schoolregels, rust en orde

Vraag	Aantal Ontevreden		Tevreden Aantal	
	Aantal	Percentage	Aantal	Percentage
37. Hoe tevreden bent u over de opvang bij afwezigheid van een leerkracht?	De Zuidwester	11 (7%)	126 (76%)	126
	Onderbouw	2 (3%)	41 (68%)	41
	Bovenbouw	9 (8%)	85 (80%)	85
	Referentie	12 (12%)	77 (77%)	
38. Hoe tevreden bent u over de duidelijkheid van de schoolregels?	De Zuidwester	8 (5%)	151 (91%)	151 <i>Pluspunt</i>
	Onderbouw	2 (3%)	56 (93%)	56 <i>Pluspunt</i>
	Bovenbouw	6 (6%)	95 (90%)	95 <i>Pluspunt</i>
	Referentie	10 (9%)	86 (86%)	
39. Hoe tevreden bent u over de rust en orde op school?	De Zuidwester	12 (7%)	147 (89%)	147 <i>Pluspunt</i>
	Onderbouw	2 (3%)	55 (92%)	55 <i>Pluspunt</i>
	Bovenbouw	10 (9%)	92 (87%)	92 <i>Pluspunt</i>
	Referentie	14 (11%)	84 (84%)	

Belangrijkheid vragencluster: Schoolregels, rust en orde

40. Hoe belangrijk vindt u schoolregels, rust en orde voor een goede basisschool?

Belangrijkheid	Antwoorden De Zuidwester		Percentages De Zuidwester		Percentages Referentie	
	Aantal	Percentage	Aantal	Percentage	Aantal	Percentage
Niet belangrijk	0	0%	0	0%	0	0%
Beetje belangrijk	1	1%	1	2%	1	2%
Belangrijk	74	45%	74	43%	74	43%
Erg belangrijk	87	52%	87	51%	87	51%
Niets ingevuld	4	2%	4	2%	4	4%

Vergelijking van gemiddelde scores in vragencluster Schoolregels, rust en orde van school De Zuidwester versus Referentie

		Ontevreden	Tevreden	Gem:	Aantal:	P(rob):
37. Opvang bij afwezigheid van de leraar	De Zuidwester +			3.24	137	0.13
	Onderbouw +			3.33	43	0.06
	Bovenbouw +			3.20	94	0.18
	Referentie			3.02	1,094 (94,652)	
	(1)			(4)		
38. Duidelijkheid van schoolregels	De Zuidwester +			3.21	159	0.17
	Onderbouw +			3.22	58	0.15
	Bovenbouw +			3.20	101	0.19
	Referentie			3.07	1,094 (102,314)	
	(1)			(4)		
39. Regels, rust en orde op school	De Zuidwester			3.11	159	0.28
	Onderbouw			3.12	57	0.27
	Bovenbouw			3.11	102	0.30
	Referentie			3.02	1,093 (101,833)	
	(1)			(4)		
Vragencluster: Schoolregels, rust en orde	De Zuidwester +			3.17	165	0.167
	Onderbouw +			3.20	60	0.126
	Bovenbouw +			3.16	105	0.193
	Referentie			3.03	1,074 (104,241)	

Afwijkingen ten opzichte van: Referentie

Beduidend lagere score (-):

Beduidend hogere score (+):

De Zuidwester

-

37. Opvang bij afwezigheid van de leraar
38. Duidelijkheid van schoolregels

Onderbouw

-

37. Opvang bij afwezigheid van de leraar
38. Duidelijkheid van schoolregels

Bovenbouw

-

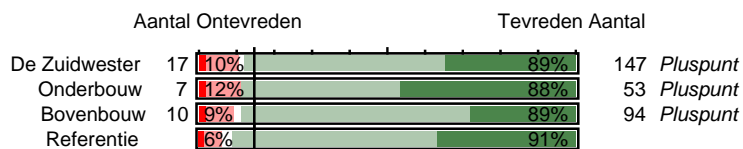
37. Opvang bij afwezigheid van de leraar
38. Duidelijkheid van schoolregels

■ score van de school ■ spreiding scores (hoe kleiner de spreiding des te eensluidender de antwoorden)


■ schatting modaal gebied (50% interval) ■ 90% interval Pr: schatting proportie hogere/lagere scores (*/**/zeer hoog/laag)

De leerkracht


41. Hoe tevreden bent u over hoe de leerkracht naar u luistert?



42. Hoe tevreden bent u over de vakbekwaamheid van de leerkracht?

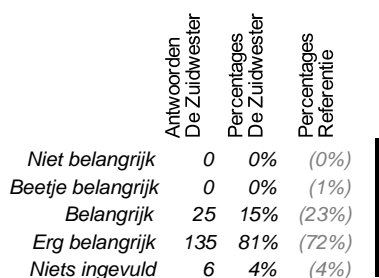


43. Hoe tevreden bent u over de inzet en motivatie van de leerkracht?



Belangrijkheid vragencluster: De leerkracht

44. Hoe belangrijk vindt u de leerkracht voor een goede school?



Vergelijking van gemiddelde scores in vragencluster De leerkracht van school De Zuidwester versus Referentie

		Ontevreden	Tevreden	Gem:	Aantal:	P(rob):
41. Mate waarin leraar naar ouders luistert	De Zuidwester			3.23	164	0.28
	Onderbouw			3.33	60	0.42
	Bovenbouw			3.17	104	0.15
	Referentie			3.31	1,072 (102,353)	
	(1)			(4)		
42. Vakbekwaamheid leerkracht	De Zuidwester			3.30	162	0.30
	Onderbouw +			3.56	59	0.06
	Bovenbouw -			3.16	103	0.04
	Referentie			3.37	676 (59,965)	
	(1)			(4)		
43. Inzet en motivatie leerkracht	De Zuidwester			3.26	165	0.14
	Onderbouw			3.42	60	0.50
	Bovenbouw -			3.17	105	0.04
	Referentie			3.42	675 (60,944)	
	(1)			(4)		
Vragencluster: De leerkracht	De Zuidwester			3.26	165	0.318
	Onderbouw +			3.43	60	0.206
	Bovenbouw -			3.16	105	0.112
	Referentie			3.32	1,094 (104,958)	

Afwijkingen ten opzichte van: Referentie

Beduidend lagere score (-):

Beduidend hogere score (+):

De Zuidwester

43. Inzet en motivatie leerkracht

-

Onderbouw

-

42. Vakbekwaamheid leerkracht

Bovenbouw

41. Mate waarin leraar naar ouders luistert

-

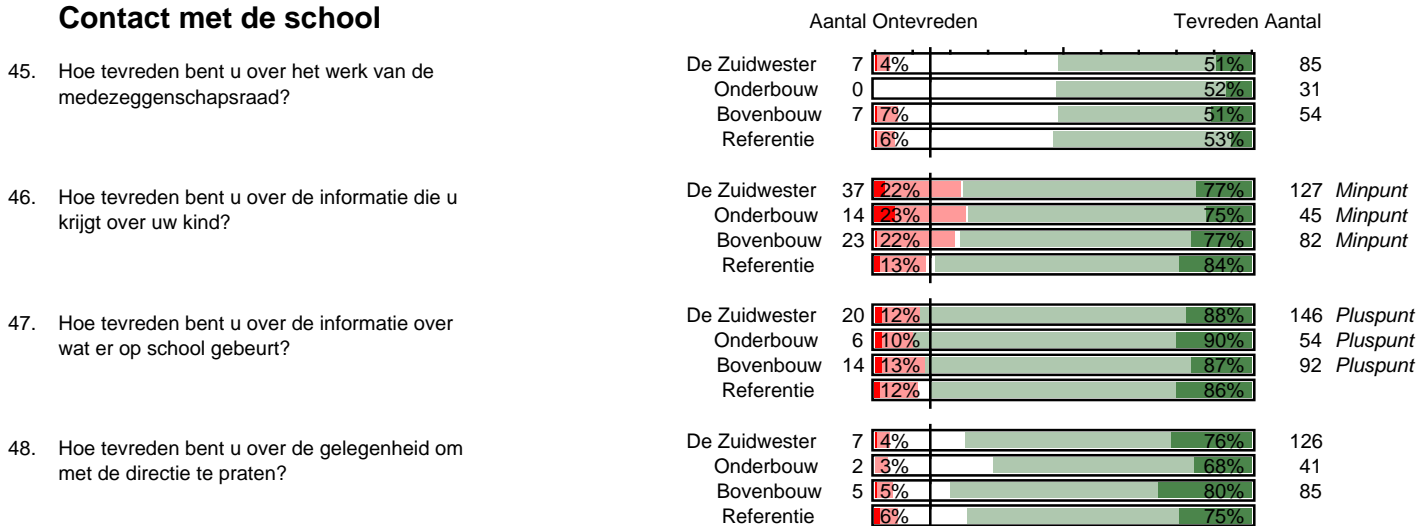
42. Vakbekwaamheid leerkracht

43. Inzet en motivatie leerkracht

■ score van de school ■ spreiding scores (hoe kleiner de spreiding des te eensluidender de antwoorden)

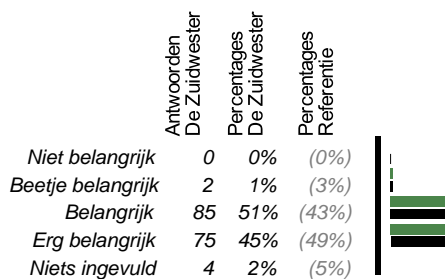
■ schatting modaal gebied (50% interval) ■ 90% interval Pr: schatting proportie hogere/lagere scores (*/**/zeer hoog/laag)

Contact met de school



Belangrijkheid vragencluster: Contact met de school

49. Hoe belangrijk vindt u contact met de school voor een goede school?



.....

Vergelijking van gemiddelde scores in vragencluster Contact met de school van school De Zuidwester versus Referentie

		Ontevreden	Tevreden	Gem:	Aantal:	P(rob):
45. Functioneren medezeggenschapsraad	De Zuidwester +			3.08	92	0.24
	Onderbouw +			3.13	31	0.13
	Bovenbouw +			3.05	61	0.31
	Referentie			2.99	1,094 (62,520)	
(1)				(4)		
46. Informatievoorziening over het kind	De Zuidwester -			2.90	164	0.14
	Onderbouw -			2.83	59	0.06
	Bovenbouw -			2.93	105	0.19
	Referentie			3.07	1,085 (103,991)	
(1)				(4)		
47. Informatievoorziening over de school	De Zuidwester			3.04	166	0.40
	Onderbouw			3.08	60	0.49
	Bovenbouw			3.01	106	0.33
	Referentie			3.08	1,095 (104,465)	
(1)				(4)		
48. Gelegenheid om met de directie te praten	De Zuidwester			3.20	133	0.39
	Onderbouw			3.16	43	0.48
	Bovenbouw			3.22	90	0.35
	Referentie			3.15	1,095 (87,114)	
(1)				(4)		
Vragencluster: Contact met de school	De Zuidwester			3.03	166	0.351
	Onderbouw			3.00	60	0.277
	Bovenbouw			3.04	106	0.395
	Referentie			3.08	1,095 (105,950)	

Afwijkingen ten opzichte van: Referentie

De Zuidwester
Onderbouw
Bovenbouw

Beduidend lagere score (-):

46. Informatievoorziening over het kind
46. Informatievoorziening over het kind
46. Informatievoorziening over het kind

Beduidend hogere score (+):

45. Functioneren medezeggenschapsraad
45. Functioneren medezeggenschapsraad

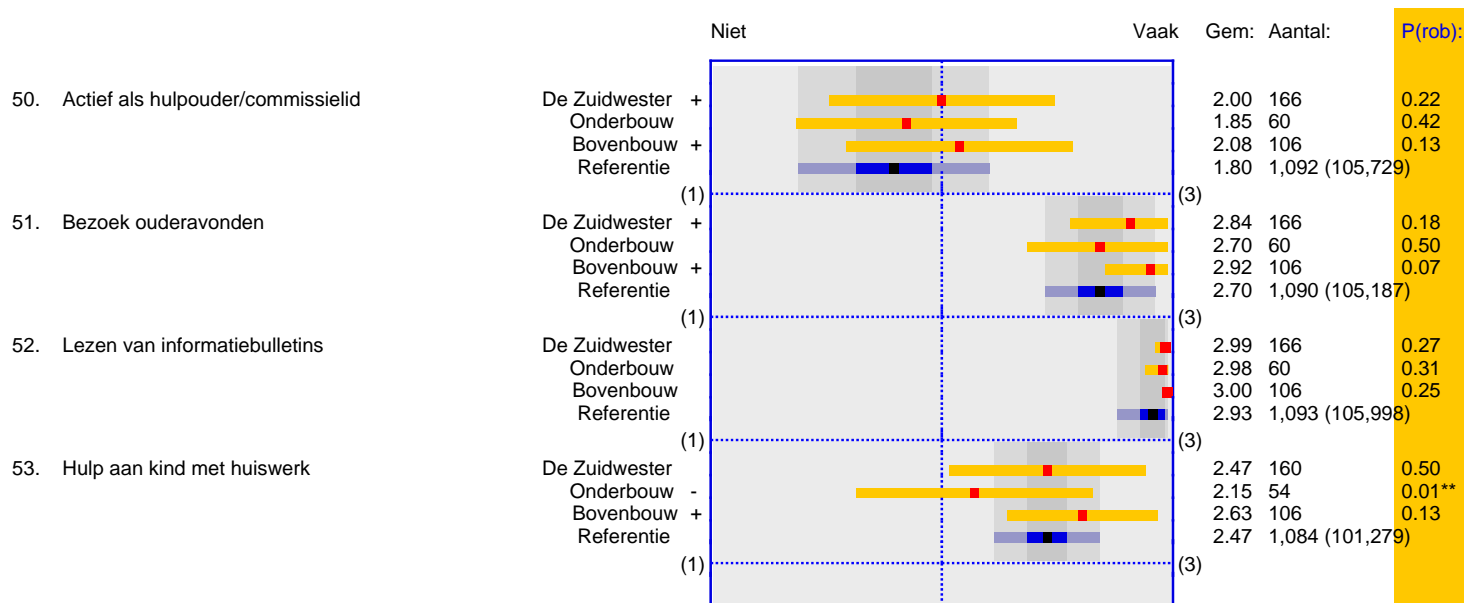
-

■ score van de school ■ spreiding scores (hoe kleiner de spreiding des te eensluidender de antwoorden)
■ schatting modaal gebied (50% interval) ■ 90% interval Pr: schatting proportie hogere/lagere scores (*/** zeer hoog/laag)

Betrokkenheid

		Aantal Niet		Soms/Vaak Aantal
50. Bent u op school actief als hulp-ouder of commissielid?	De Zuidwester	47		72/47
	Onderbouw	21		27/12
	Bovenbouw	26		45/35
	Referentie			
51. Bezoekt u ouderavonden of open dagen van de school?	De Zuidwester	2		22/142
	Onderbouw	1		16/43
	Bovenbouw	1		6/99
	Referentie			
52. Leest u de nieuwsbrief of het informatiebulletin van de school?	De Zuidwester	0		1/165
	Onderbouw	0		1/59
	Bovenbouw	0		0/106
	Referentie			
53. Helpt u het kind thuis met werk van school?	De Zuidwester	14		57/89
	Onderbouw	13		20/21
	Bovenbouw	1		37/68
	Referentie			

Vergelijking van gemiddelde scores in vragencluster Betrokkenheid van school De Zuidwester versus Referentie



Afwijkingen ten opzichte van: Referentie

Beduidend lagere score (-):

Beduidend hogere score (+):

De Zuidwester

-

50. Actief als hulpouder/commissielid
51. Bezoek ouderavonden

Onderbouw

53. Hulp aan kind met huiswerk

-

Bovenbouw

-

50. Actief als hulpouder/commissielid
51. Bezoek ouderavonden
53. Hulp aan kind met huiswerk

■ score van de school ■ spreiding scores (hoe kleiner de spreiding des te eensluidender de antwoorden)

■ schatting modaal gebied (50% interval) ■ 90% interval Pr: schatting proportie hogere/lagere scores (*/** zeer hoog/laag)

Imago

		Aantal Nee		Ja	Aantal
54. Staat de school volgens u bekend als een goede school?	De Zuidwester	4	2%	84%	139
	Onderbouw	1	2%	82%	49
	Bovenbouw	3	3%	85%	90
	Referentie		7%	70%	
55. Komt voldoende duidelijk naar buiten wat de school te bieden heeft?	De Zuidwester	20	12%	69%	115
	Onderbouw	9	15%	67%	40
	Bovenbouw	11	10%	71%	75
	Referentie		16%	64%	
56. Is de schriftelijke informatie van de school voldoende aantrekkelijk?	De Zuidwester	13	8%	83%	138
	Onderbouw	5	8%	77%	46
	Bovenbouw	8	8%	87%	92
	Referentie		19%	76%	
57. Praten de leerkrachten over het algemeen enthousiast over de school?	De Zuidwester	2	1%	72%	120
	Onderbouw	1	2%	67%	40
	Bovenbouw	1	1%	75%	80
	Referentie		3%	67%	
58. Praten de ouders over het algemeen enthousiast over de school?	De Zuidwester	13	8%	78%	129
	Onderbouw	3	5%	85%	51
	Bovenbouw	10	9%	74%	78
	Referentie		12%	64%	

Vergelijking van gemiddelde scores in vragencluster Imago van school De Zuidwester versus Referentie

		Nee	Ja	Gem:	Aantal:	P(rob):
54. Imago van de school	De Zuidwester			1.97	143	0.27
	Onderbouw			1.98	50	0.25
	Bovenbouw			1.97	93	0.28
	Referentie			1.87	1,095 (82,458)	
	(1)		(2)			
55. Duidelijkheid aanbod school	De Zuidwester			1.85	135	0.32
	Onderbouw			1.82	49	0.41
	Bovenbouw			1.87	86	0.27
	Referentie			1.78	698 (51,723)	
	(1)		(2)			
56. Aantrekkelijkheid schrift. Info.	De Zuidwester			1.91	151	0.38
	Onderbouw			1.90	51	0.43
	Bovenbouw			1.92	100	0.35
	Referentie			1.89	698 (55,330)	
	(1)		(2)			
57. Enthousiasme leerkrachten	De Zuidwester			1.98	122	0.29
	Onderbouw			1.98	41	0.33
	Bovenbouw			1.99	81	0.27
	Referentie			1.94	698 (45,579)	
	(1)		(2)			
58. Enthousiasme ouders	De Zuidwester			1.91	142	0.30
	Onderbouw +			1.94	54	0.23
	Bovenbouw			1.89	88	0.34
	Referentie			1.82	698 (49,567)	
	(1)		(2)			

Afwijkingen ten opzichte van: **Beduidend lagere score (-):** **Beduidend hogere score (+):** Referentie

Onderbouw

-

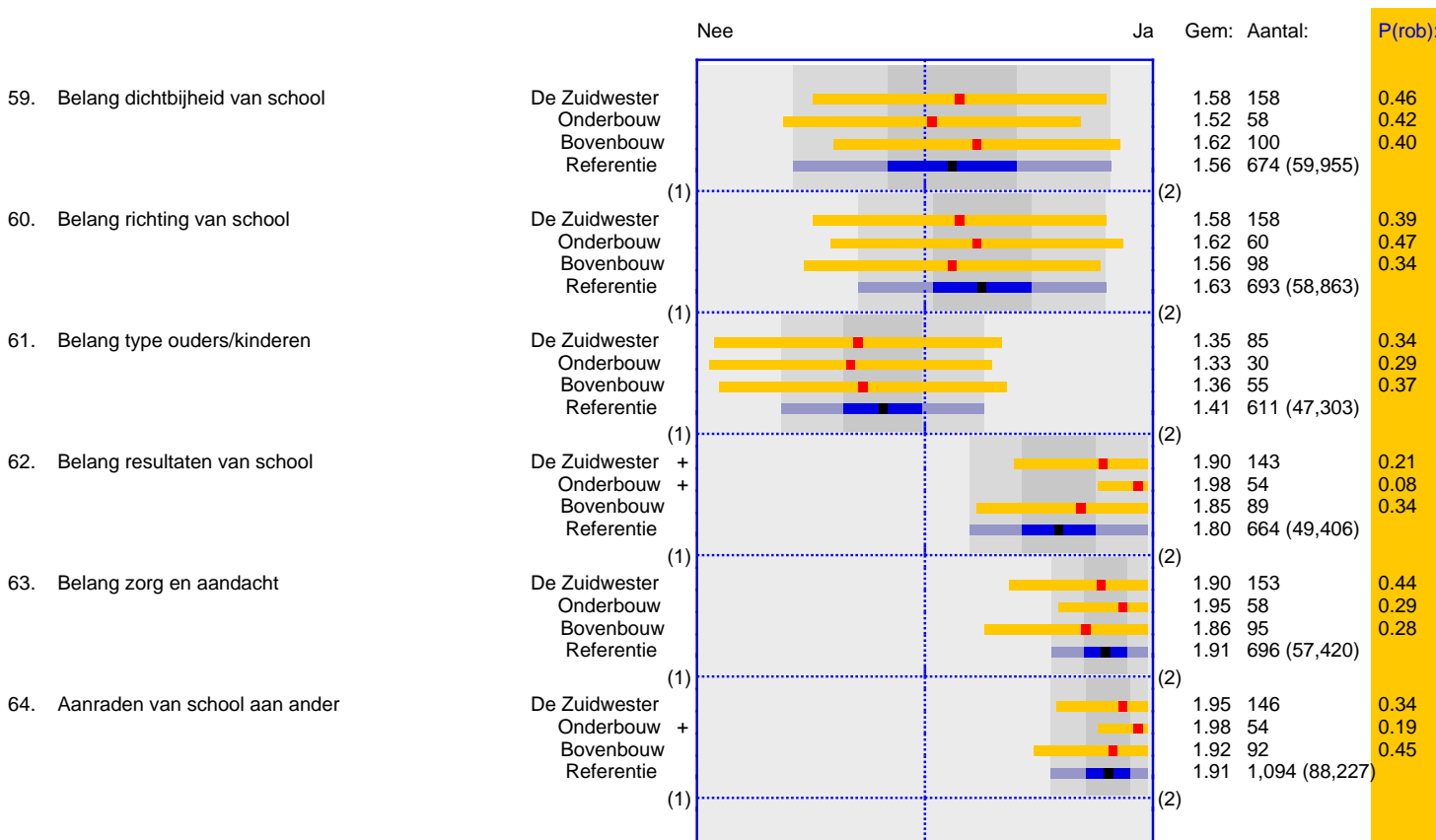
58. Enthousiasme ouders

■ score van de school ■ spreiding scores (hoe kleiner de spreiding des te eensluidender de antwoorden)
 ■ schatting modaal gebied (50% interval) ■ 90% interval Pr: ■ schatting proportie hogere/lagere scores (*/**/*** zeer hoog/laag)

Schoolkeuze

		Aantal Nee		Ja	Aantal
59. Zou u de school (weer) kiezen omdat hij het dichtst bij is?	De Zuidwester	66		92	
	Onderbouw	28		30	
	Bovenbouw	38		62	
	Referentie				
60. Zou u de school (weer) kiezen om de richting van de school (openbaar, katholiek, chrstelijk)?	De Zuidwester	66		92	
	Onderbouw	23		37	
	Bovenbouw	43		55	
	Referentie				
61. Zou u de school (weer) kiezen omdat er leuke kinderen en ouders op zitten?	De Zuidwester	55		30	
	Onderbouw	20		10	
	Bovenbouw	35		20	
	Referentie				
62. Zou u de school (weer) kiezen omdat de school goede resultaten behaalt?	De Zuidwester	14		129	
	Onderbouw	1		53	
	Bovenbouw	13		76	
	Referentie				
63. Zou u de school (weer) kiezen omdat de school veel zorg en aandacht voor kinderen heeft?	De Zuidwester	16		137	
	Onderbouw	3		55	
	Bovenbouw	13		82	
	Referentie				
64. Zou u andere ouders aanraden hun kind naar deze school te sturen?	De Zuidwester	8		138	
	Onderbouw	1		53	
	Bovenbouw	7		85	
	Referentie				

Vergelijking van gemiddelde scores in vragencluster Schoolkeuze van school De Zuidwester versus Referentie



Afwijkingen ten opzichte van: Referentie

Beduidend lagere score (-):

Beduidend hogere score (+):

De Zuidwester

-

62. Belang resultaten van school

Onderbouw

-

62. Belang resultaten van school
64. Aanraden van school aan ander

■ score van de school ■ spreiding scores (hoe kleiner de spreiding des te eensluidender de antwoorden)
■ schatting modaal gebied (50% interval) ■ 90% interval Pr: schatting proportie hogere/lagere scores (*/**/*** zeer hoog/laag)

Algemene tevredenheid

		Aantal Nee		Ja	Aantal
65. Gaat uw kind over het algemeen met plezier naar school?	De Zuidwester	4	2%	159	96%
	Onderbouw	0		59	98%
	Bovenbouw	4	4%	100	94%
	Referentie	4	4%		94%
66. Bent u tevreden over de vorderingen die uw kind maakt?	De Zuidwester	14	8%	142	86%
	Onderbouw	3	5%	52	87%
	Bovenbouw	11	10%	90	85%
	Referentie	16	16%		88%
67. Voelt u zich goed thuis op deze school?	De Zuidwester	8	5%	154	93%
	Onderbouw	0		60	100%
	Bovenbouw	8	8%	94	89%
	Referentie	16	16%		88%

68. Welk rapportcijfer geeft u aan 'de school'?

	Antwoorden De Zuidwester	Percentages De Zuidwester	Percentages Referentie
Cijfer 1	0	0%	(0%)
Cijfer 2	0	0%	(0%)
Cijfer 3	3	2%	(0%)
Cijfer 4	3	2%	(1%)
Cijfer 5	3	2%	(3%)
Cijfer 6	10	6%	(8%)
Cijfer 7	55	33%	(32%)
Cijfer 8	74	45%	(42%)
Cijfer 9	15	9%	(9%)
Cijfer 10	1	1%	(3%)
Niets ingevuld	2	1%	(2%)

Vergelijking van gemiddelde scores in vragencluster Algemene tevredenheid van school De Zuidwester versus Referentie

		Nee	Ja	Gem:	Aantal:	P(rob):
65. Plezier van kind met school	De Zuidwester			1.98	163	0.37
	Onderbouw +			2.00	59	0.18
	Bovenbouw			1.96	104	0.50
	Referentie			1.96	1,095 (104,716)	
	(1)		(2)			
66. Vorderingen van kind	De Zuidwester			1.91	156	0.33
	Onderbouw -			1.95	55	0.39
	Bovenbouw			1.89	101	0.20
	Referentie			1.93	1,093 (100,602)	
	(1)		(2)			
67. Thuisvoelen op school	De Zuidwester			1.95	162	0.46
	Onderbouw +			2.00	60	0.10
	Bovenbouw			1.92	102	0.29
	Referentie			1.95	1,093 (98,871)	
	(1)		(2)			
68. Rapportcijfer	De Zuidwester			7.43	164	0.46
	Onderbouw			7.65	60	0.30
	Bovenbouw			7.30	104	0.33
	Referentie			7.46	1,094 (104,921)	
	(1)		(10)			

Afwijkingen ten opzichte van: Referentie

Beduidend lagere score (-):

Beduidend hogere score (+):

Onderbouw

-

65. Plezier van kind met school
67. Thuisvoelen op school

Bovenbouw

66. Vorderingen van kind

-

■ score van de school ■ spreiding scores (hoe kleiner de spreiding des te eensluidender de antwoorden)

■ schatting modaal gebied (50% interval) ■ 90% interval Pr: schatting proportie hogere/lagere scores (*/**/zeer hoog/laag)

Achtergrondgegevens

		Antwoorden De Zuidwester	Percentages De Zuidwester	Percentages Referentie	
69. Tot welke bevolkingsgroep rekent u zich? (meer antwoorden mogelijk)	Nederlandse	163	98%	(76%)	
	Antilliaanse	0	0%	(2%)	
	Surinaamse	1	1%	(4%)	
	Turkse	0	0%	(5%)	
	Marokkaanse	0	0%	(3%)	
	Uit ander land	17	10%	(8%)	
	Niets ingevuld	0	0%	(4%)	
70. Wat is de hoogste schoolopleiding die de ouders/ verzorgers hebben voltooid?	Lagere school/ basisschool	1	1%	(4%)	
	MAVO, VBO (LBO, LTS, LEAO etc.)	8	5%	(22%)	
	HAVO, VWO (atheneum, gymnasium)	19	11%	(12%)	
	MBO (MTS, MEAO etc.)	27	16%	(22%)	
	HBO, universiteit	109	66%	(37%)	
	Anders	1	1%	(3%)	
	Niets ingevuld	1	1%	(2%)	
71. Locaties:	Hoofdgebouw	0	0%		
	Niets ingevuld	166	100%	(45%)	

Overzicht van belangrijkheids- en tevredenheidsscores

De Zuidwester

Rubriek:	Belang:	Tevredenheid:
1. Schoolgebouw(vr 3-5)	3.06	2.97 (Schoolgebouw)
2. Omgeving van de school(vr 7-9)	3.10	3.03 (Omgeving van de school)
3. Begeleiding(vr 11-14)	3.80	3.06 (Begeleiding)
4. Sfeer(vr 16-19)	3.75	3.07 (Sfeer)
5. Kennisontwikkeling(vr 21-25)	3.74	3.00 (Kennisontwikkeling)
6. Persoonlijke ontwikkeling(vr 27-31)	3.61	3.05 (Persoonlijke ontwikkeling)
7. Schooltijden(vr 33-35)	2.80	3.31 (Schooltijden)
8. Schoolregels, rust en orde(vr 37-39)	3.53	3.17 (Schoolregels, rust en orde)
9. De leerkracht(vr 41-43)	3.84	3.26 (De leerkracht)
10. Contact met de school(vr 45-48)	3.45	3.03 (Contact met de school)

Hierboven staat in de kolom 'belang' op een schaal van 1 tot en met 4 een overzicht van het belang dat de respondenten aan de genoemde onderwerpen hechten. In de kolom 'tevredenheid' staat de mate van satisfactie van de respondenten ten aanzien van het debetreffende onderwerp uitgedrukt in een gemiddelde waarde op een schaal van 1 tot en met 4.

Satisfactie-Prioriteiten matrix

De nummers in de puntenwolk verwijzen naar de onderstaande onderwerpen:

1. Schoolgebouw
2. Omgeving van de school
3. ● Begeleiding
4. ● Sfeer
5. ● Kennisontwikkeling
6. ● Persoonlijke ontwikkeling
7. Schooltijden
8. ● Schoolregels, rust en orde
9. ● De leerkracht
10. ● Contact met de school



In de satisfactie-prioriteiten matrix worden per onderwerp de tevredenheidsscores en de bijbehorende belangrijkheidsscores afgedrukt. Omdat de waarderings van de respondenten over het algemeen positief zijn, is in de grafiek alleen het waardenbereik vanaf de waarde 2 uitvergroot. De beide grijze lijnen geven het midden van de grafiek aan (waarde 2.5). De rode lijnen markeren de grenswaarden. In het gebied rechtsboven (meer belangrijk/meer tevreden) zijn de onderwerpen afgedrukt waaraan de respondenten veel belang hechten en waarover zij ook tevreden zijn. Op deze onderwerpen kan de school zich kan profileren. Punten in dit gebied worden afgedrukt in de kleur groen.

In het gebied rechtsonder (meer belangrijk/minder tevreden) zijn de onderwerpen afgedrukt waaraan de respondenten weliswaar veel belang hechten maar waarover zij minder tevreden zijn. Dit zijn aandachtspunten voor beleid. Punten in dit gebied zijn oranje gekleurd.

Overzicht van belangrijkheids- en tevredenheidsscores

Onderbouw

Rubriek:	Belang:	Tevredenheid:	
1. Schoolgebouw(vr 3-5)	3.07	2.94	(Schoolgebouw)
2. Omgeving van de school(vr 7-9)	3.07	3.05	(Omgeving van de school)
3. Begeleiding(vr 11-14)	3.80	3.23	(Begeleiding)
4. Sfeer(vr 16-19)	3.81	3.26	(Sfeer)
5. Kennisontwikkeling(vr 21-25)	3.75	2.98	(Kennisontwikkeling)
6. Persoonlijke ontwikkeling(vr 27-31)	3.72	3.16	(Persoonlijke ontwikkeling)
7. Schooltijden(vr 33-35)	2.83	3.31	(Schooltijden)
8. Schoolregels, rust en orde(vr 37-39)	3.58	3.20	(Schoolregels, rust en orde)
9. De leerkracht(vr 41-43)	3.86	3.43	(De leerkracht)
10. Contact met de school(vr 45-48)	3.47	3.00	(Contact met de school)

Hierboven staat in de kolom 'belang' op een schaal van 1 tot en met 4 een overzicht van het belang dat de respondenten aan de genoemde onderwerpen hechten. In de kolom 'tevredenheid' staat de mate van satisfactie van de respondenten ten aanzien van het debetreffende onderwerp uitgedrukt in een gemiddelde waarde op een schaal van 1 tot en met 4.

Satisfactie-Prioriteiten matrix

De nummers in de puntenwolk verwijzen naar de onderstaande onderwerpen:

1. Schoolgebouw
2. Omgeving van de school
3. ● Begeleiding
4. ● Sfeer
5. ● Kennisontwikkeling
6. ● Persoonlijke ontwikkeling
7. ● Schooltijden
8. ● Schoolregels, rust en orde
9. ● De leerkracht
10. ● Contact met de school



In de satisfactie-prioriteiten matrix worden per onderwerp de tevredenheidsscores en de bijbehorende belangrijkheidsscores afgedrukt. Omdat de waarderingen van de respondenten over het algemeen positief zijn, is in de grafiek alleen het waardenbereik vanaf de waarde 2 uitvergroot. De beide grijze lijnen geven het midden van de grafiek aan (waarde 2.5). De rode lijnen markeren de grenswaarden. In het gebied rechtsboven (meer belangrijk/meer tevreden) zijn de onderwerpen afgedrukt waaraan de respondenten veel belang hechten en waarover zij ook tevreden zijn. Op deze onderwerpen kan de school zich kan profileren. Punten in dit gebied worden afgedrukt in de kleur groen.

In het gebied rechtsonder (meer belangrijk/minder tevreden) zijn de onderwerpen afgedrukt waaraan de respondenten weliswaar veel belang hechten maar waarover zij minder tevreden zijn. Dit zijn aandachtspunten voor beleid. Punten in dit gebied zijn oranje gekleurd.

Overzicht van belangrijkheids- en tevredenheidsscores

Bovenbouw

Rubriek:	Belang:	Tevredenheid:
1. Schoolgebouw(vr 3-5)	3.06	2.98 (Schoolgebouw)
2. Omgeving van de school(vr 7-9)	3.12	3.02 (Omgeving van de school)
3. Begeleiding(vr 11-14)	3.79	2.96 (Begeleiding)
4. Sfeer(vr 16-19)	3.71	2.97 (Sfeer)
5. Kennisontwikkeling(vr 21-25)	3.73	3.01 (Kennisontwikkeling)
6. Persoonlijke ontwikkeling(vr 27-31)	3.55	2.99 (Persoonlijke ontwikkeling)
7. Schooltijden(vr 33-35)	2.79	3.30 (Schooltijden)
8. Schoolregels, rust en orde(vr 37-39)	3.50	3.16 (Schoolregels, rust en orde)
9. De leerkracht(vr 41-43)	3.83	3.16 (De leerkracht)
10. Contact met de school(vr 45-48)	3.44	3.04 (Contact met de school)

Hierboven staat in de kolom 'belang' op een schaal van 1 tot en met 4 een overzicht van het belang dat de respondenten aan de genoemde onderwerpen hechten. In de kolom 'tevredenheid' staat de mate van satisfactie van de respondenten ten aanzien van het debetreffende onderwerp uitgedrukt in een gemiddelde waarde op een schaal van 1 tot en met 4.

Satisfactie-Prioriteiten matrix

De nummers in de puntenwolk verwijzen naar de onderstaande onderwerpen:

1. Schoolgebouw
2. Omgeving van de school
3. Begeleiding
4. Sfeer
5. Kennisontwikkeling
6. Persoonlijke ontwikkeling
7. Schooltijden
8. Schoolregels, rust en orde
9. De leerkracht
10. Contact met de school



In de satisfactie-prioriteiten matrix worden per onderwerp de tevredenheidsscores en de bijbehorende belangrijkheidsscores afgedrukt. Omdat de waarderings van de respondenten over het algemeen positief zijn, is in de grafiek alleen het waardenbereik vanaf de waarde 2 uitvergroot. De beide grijze lijnen geven het midden van de grafiek aan (waarde 2.5). De rode lijnen markeren de grenswaarden. In het gebied rechtsboven (meer belangrijk/meer tevreden) zijn de onderwerpen afgedrukt waaraan de respondenten veel belang hechten en waarover zij ook tevreden zijn. Op deze onderwerpen kan de school zich kan profileren. Punten in dit gebied worden afgedrukt in de kleur groen.

In het gebied rechtsonder (meer belangrijk/minder tevreden) zijn de onderwerpen afgedrukt waaraan de respondenten weliswaar veel belang hechten maar waarover zij minder tevreden zijn. Dit zijn aandachtspunten voor beleid. Punten in dit gebied zijn oranje gekleurd.